

DOT® Verbindungselemente, eingeführt vor mehr als 100 Jahren. Ihre robuste Konstruktion und die Haltekraft in den härtesten Einsatzgebieten sorgen für den guten Ruf in der Beständigkeit, Qualität und Zuverlässigkeit bei Kunden in aller Welt.

DOT® Befestigungselemente werden in vielen Bereichen mit hohen Qualitätsansprüchen genutzt.

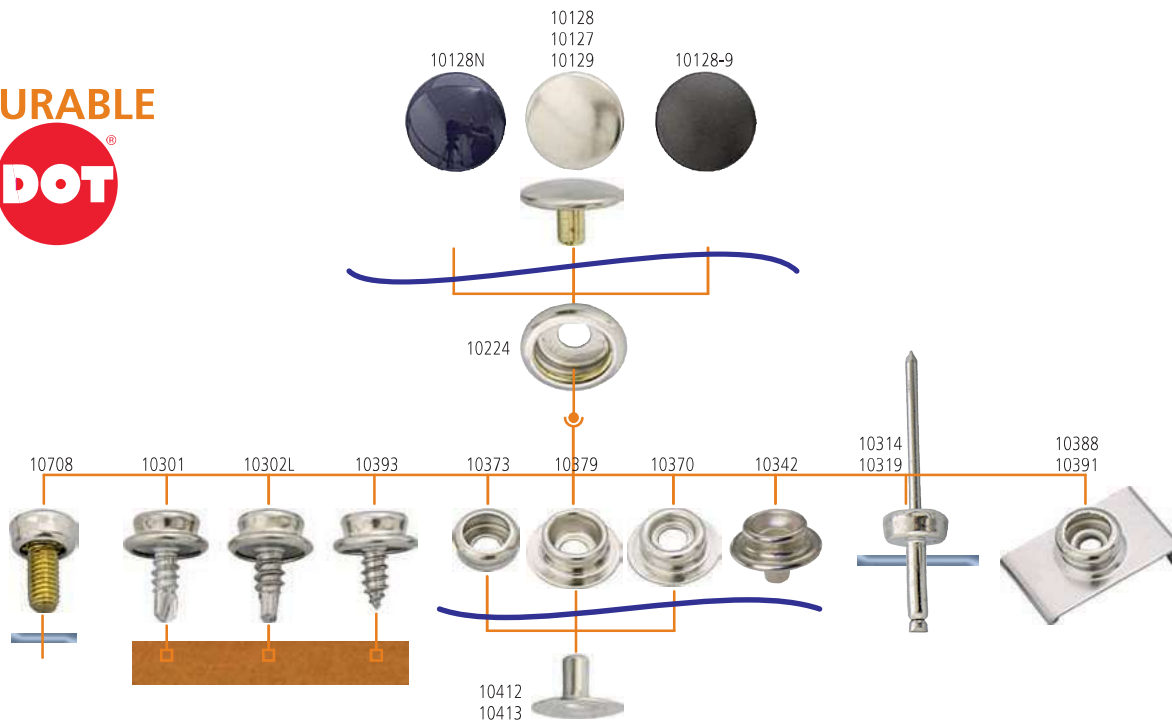
DOT® Befestigungselemente halten sicher, auch in schwierigen Situationen.

DOT® brand fasteners, introduced more than 100 years ago. Their heavy-duty construction and adherence to the toughest specifications have given this product line a reputation for consistency, quality and dependability among customers around the world.

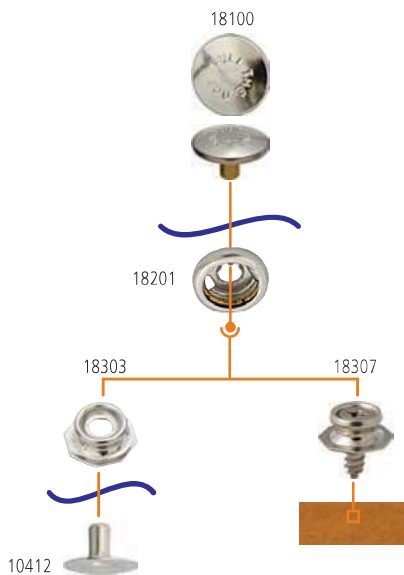
DOT® fasteners are used in many sectors with high quality standards.

DOT® fasteners remain secure in challenging environments.

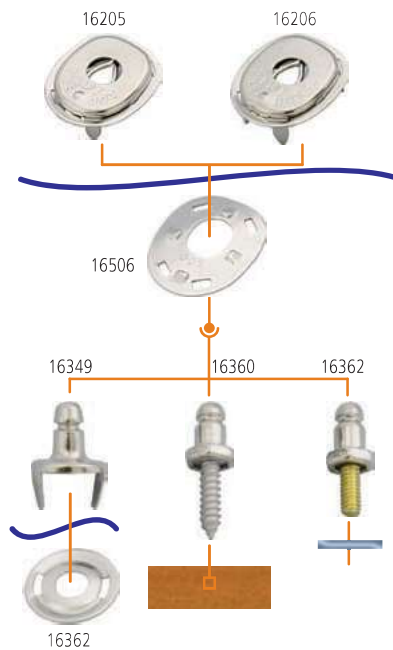
DURABLE



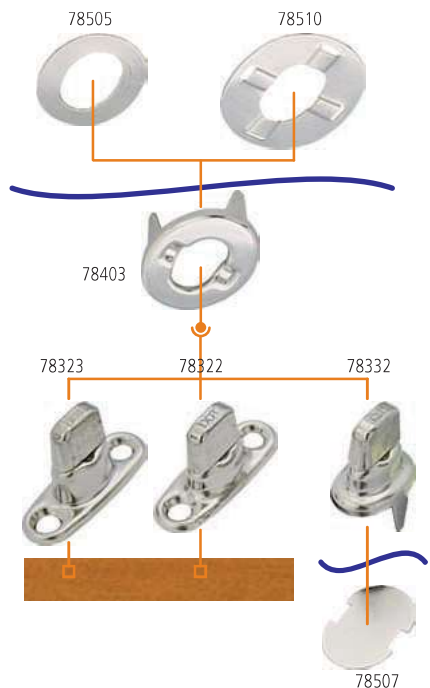
PULL-THE-DOT



LIFT THE DOT



COMMON SENSE DOT



- 1
- 2
- 3
- 4
- 5
- 6
- 7
- 8
- 9
- 10
- 11
- 12
- 13
- 14